# FICHE DE MAINTENANCE

## Mitigeur d'évier mural
## Entraxe 150 mm
## A bec extrudé

### Caractéristiques techniques

> **Description** Mitigeur d'évier avec manette pleine, ajourée ou commande au coude selon référence.
> **Débit :**
- 6 l/min au premier point de résistance (butée mécanique effaçable)
- Réglage du débit maximum.

> **Température** Butée de limitation de température avec 7 positions de réglage.

Ce document n'est pas contractuel ; nous nous réservons le droit de modifier les caractéristiques de nos produits sans préavis. Toutes nos marques et tous modèles sont déposés.

**LES ROBINETS PRESTO**

Service Assistance Technique

Tel. 01.46.12.34.56

Fax. 05.46.05.58.30

**Usine :**

4 rue Lavoisier – Zone Industrielle

17110 SAINT GEORGES-DE-DIDONNE
FRANCE

**Internet :**

**www.prestodatashare.com**

APPELS D'OFFRES, FICHES PRODUITS, NOTICES, VISUELS DES PRODUITS…

# FICHE DE MAINTENANCE

## Mitigeur d'évier mural
## Entraxe 150 mm
## A bec extrudé




### Liste des pièces détachées

| | |
|---|---|
| 93083 | Manette pleine |
| 93042 | Manette ajourée |
| 93012 | Manette commande au coude |
| 93023 | Cartouche Ø 40 mm |
| 93006 | Brise jet |
| 93287 | Bec Lg 160 mm |
| 93124 | Bec Lg 240 mm |

Ce document n'est pas contractuel ; nous nous réservons le droit de modifier les caractéristiques de nos produits sans préavis. Toutes nos marques et tous modèles sont déposés.

**LES ROBINETS PRESTO**

Service Assistance Technique

Tel. 01.46.12.34.56

Fax. 05.46.05.58.30

**Usine :**

4 rue Lavoisier – Zone Industrielle

17110 SAINT GEORGES-DE-DIDONNE
FRANCE

**Internet :**

**www.prestodatashare.com**

APPELS D'OFFRES, FICHES PRODUITS, NOTICES, VISUELS DES PRODUITS…

# FICHE DE MAINTENANCE

## Mitigeur d'évier mural
## Entraxe 150 mm
## A bec extrudé

### Fonctionnement du produit

Mitigeur d'évier entraxe 150mm sans vidage, bec tube 160 mm ou 240 mm, mural avec manette pleine, ajourée ou au coude. Cartouche céramique Ø 40 multifonction : butée de limitation de température avec 7 positions de réglage, double débit et réglage du débit maximum. Corps et organe de manœuvre en laiton poli chromé. Brise-jet étoile M24X1. Raccordement EP G'3/4 livré avec rosaces et raccords excentrés M G'1/2

### Analyse des dysfonctionnements possibles

| Problème | Cause | Solution |
|---|---|---|
| Débit réduit de façon importante | 1. Pression d'alimentation insuffisante | Vérifier l'installation amont |
| | 2. Aérateur obstrué | Nettoyer l'aérateur |
| | 3. Aérateur endommagé | Remplacer l'aérateur |
| Fuite dessous la manette | 1. Cartouche desserrée | Serrer le manchon de la cartouche |
| | 2. Joints endommagés | Vérifier les joints, les remplacer si nécessaire |

### Maintenance préventive - Nettoyage - Entretien - Mise Hors Gel

Le revêtement chromé des robinetteries PRESTO® et sanifirst doit être nettoyé exclusivement à l'eau savonneuse.
**Proscrire les produits d'entretien abrasifs, acides, alcalins ou ammoniaqués.**
**Ne jamais graisser les mécanismes internes** notamment les calottes et les joints de clapet.
Pour une installation dans des zones de gel démonter le produit complet.
Tous les produits Presto doivent faire l'objet d'une maintenance préventive. Les échéances de maintenance sont à définir en fonction du type d'installation, de la qualité de l'eau sur site (impuretés, dureté TH, pH, turbidité ...) ainsi que la fréquence d'utilisation. Nous recommandons un démontage et nettoyage de l'ensemble des pièces une fois par an au minimum pour assurer le bon fonctionnement du produit et sa longévité.

Ce document n'est pas contractuel ; nous nous réservons le droit de modifier les caractéristiques de nos produits sans préavis. Toutes nos marques et tous modèles sont déposés.

**LES ROBINETS PRESTO**
Service Assistance Technique
Tel. 01.46.12.34.56
Fax. 05.46.05.58.30

**Usine :**
4 rue Lavoisier – Zone Industrielle
17110 SAINT GEORGES-DE-DIDONNE
FRANCE

**Internet :**
**www.prestodatashare.com**
APPELS D'OFFRES, FICHES PRODUITS, NOTICES, VISUELS DES PRODUITS…

# FICHE DE MAINTENANCE

## Mitigeur d'évier mural
## Entraxe 150 mm
## A bec extrudé

### Schéma opération de maintenance

**Dépose de la manette**

Déposer l'insert de température à l'aide d'une fine lame puis desserrer la vis. Tirer la manette vers le haut pour l'ôter.

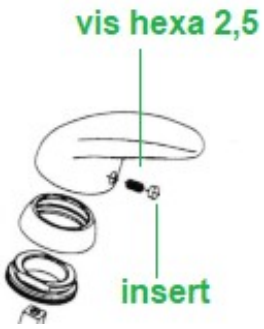


**Remplacement de la cartouche**

**Fermer le robinet d'alimentation d'eau principale**

Déposer la manette. Dévisser le capuchon (sens anti-horaire) puis le manchon à l'aide d'une pince réglable ou d'une clef anglaise. Extraire la cartouche en la tirant vers le haut.

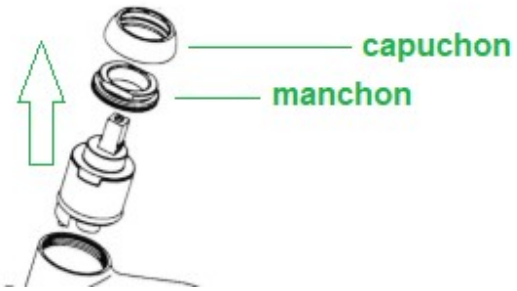


Pour le remontage, il faut procéder dans l'ordre inverse en prenant soin de nettoyer la surface du corps où agissent les joints d'étanchéité de la cartouche. Serrer le manchon afin de garantir à la fois l'étanchéité et en même temps le mouvement souple de la manette.

Ce document n'est pas contractuel ; nous nous réservons le droit de modifier les caractéristiques de nos produits sans préavis. Toutes nos marques et tous modèles sont déposés.

**LES ROBINETS PRESTO**

Service Assistance Technique

Tel. 01.46.12.34.56

Fax. 05.46.05.58.30

**Usine :**

4 rue Lavoisier – Zone Industrielle

17110 SAINT GEORGES-DE-DIDONNE
FRANCE

**Internet :**

**www.prestodatashare.com**

APPELS D'OFFRES, FICHES PRODUITS, NOTICES, VISUELS DES PRODUITS…

# FICHE DE MAINTENANCE

## Mitigeur d'évier mural
## Entraxe 150 mm
## A bec extrudé

**Réglage du débit**

- Le double débit : Un point de résistance marque la limitation du débit à 50%, soit environ 6 l/min (position 1). Pour obtenir plus de débit, il suffit d'ouvrir au maximum en passant le cran (position 2)

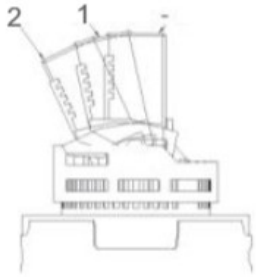


- Limiteur de débit : La cartouche possède une petite vis de réglage qui permet de bloquer le débit maximum délivré par la robinetterie, en limitant l'ouverture de la manette.

Serrer la vis pour la rapprocher de la butée jusqu'à obtenir le débit désiré.

Ce document n'est pas contractuel ; nous nous réservons le droit de modifier les caractéristiques de nos produits sans préavis. Toutes nos marques et tous modèles sont déposés.

**LES ROBINETS PRESTO**

Service Assistance Technique

Tel. 01.46.12.34.56

Fax. 05.46.05.58.30

**Usine :**

4 rue Lavoisier – Zone Industrielle

17110 SAINT GEORGES-DE-DIDONNE
FRANCE

**Internet :**

**www.prestodatashare.com**

APPELS D'OFFRES, FICHES PRODUITS, NOTICES, VISUELS DES PRODUITS…

# FICHE DE MAINTENANCE

## Mitigeur d'évier mural
## Entraxe 150 mm
## A bec extrudé

**Limitation de la température**

La cartouche est équipée d'une butée de limitation de température mécanique permettant un réglage à 7 positions afin de réduire le débit d'ECS à la convenance de l'utilisateur.

Placer la bague de limitation amovible…

… par rapport à l'index sur le corps de la cartouche



Ce Ce document n'est pas contractuel ; nous nous réservons le droit de modifier les caractéristiques de nos produits sar sans préavis. Toutes nos marques et tous modèles sont déposés.

**LES ROBINETS PRESTO**

Service Assistance Technique

Tel. 01.46.12.34.56

Fax. 05.46.05.58.30

**Usine :**

4 rue Lavoisier – Zone Industrielle

17110 SAINT GEORGES-DE-DIDONNE
FRANCE

**Internet :**

**www.prestodatashare.com**

APPELS D'OFFRES, FICHES PRODUITS, NOTICES, VISUELS DES PRODUITS…

# FICHE DE MAINTENANCE

## Mitigeur d'évier mural
## Entraxe 150 mm
## A bec extrudé

Les 7 positions correspondent à un pourcentage de limitation spécifique (voir le tableau ci-dessous)

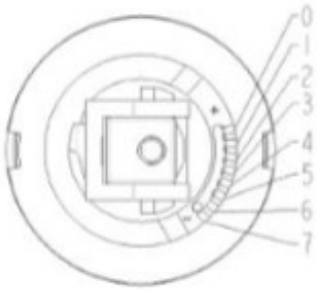


| Position sur la cartouche | 1 | 2 | 3 | 4 | 5 | 6 | 7 |
|---|---|---|---|---|---|---|---|
| Limitation du débit ECS | 0 % | 3 % | 10 % | 20 % | 30 % | 40 % | 50 % |

**Remplacement ou nettoyage de l'aérateur**

A l'aide d'une pince réglable ou d'une clef anglaise, dévisser le corps de l'aérateur. Nettoyer le filtre ou le remplacer.

Remonter l'ensemble en prenant soin de positionner correctement le joint.




Ce document n'est pas contractuel ; nous nous réservons le droit de modifier les caractéristiques de nos produits sans préavis. Toutes nos marques et tous modèles sont déposés.

**LES ROBINETS PRESTO**

Service Assistance Technique

Tel. 01.46.12.34.56

Fax. 05.46.05.58.30

**Usine :**

4 rue Lavoisier – Zone Industrielle

17110 SAINT GEORGES-DE-DIDONNE
FRANCE

**Internet :**

**www.prestodatashare.com**

APPELS D'OFFRES, FICHES PRODUITS, NOTICES, VISUELS DES PRODUITS…